

Så här kommer du igång med din iPad 2015



Du får låna en iPad Air med STM-skydd.
Hörlurar medföljer till 4:orna (4-6 på Alun)

Lärare/Mentor sköter utdelandet

- Kontrakt ska vara påskrivet av vårdnadshavare innan din iPad lämnas ut. Kontraktet behålls av mentor/lärare
- Ny namnstandard för skolmailen gäller nu för **nya elever**: Elevens initialer samt födelsedata, därefter @skola.morbylanga.se Det blir också elevens mailadress/inloggning. Ex. aa010101@skola.morbylanga.se
- **De elever som redan har skolmailadresser sedan tidigare fortsätter att använda dem.**
- Sätt inte på klistermärken/andra märken som är svåra att få bort om 3 år när du ska lämna tillbaka din iPad.
- Var rädd om din iPad! Funktionen "Hitta min iPad" finns aktiverad så att den blir lättare att hitta den om den blir stulen eller kommer bort.
- Hörlurarna, som delas ut vid skolstarten, är av enkel modell. Vill du byta ut dem eller behöver nya får du fixa det själv.

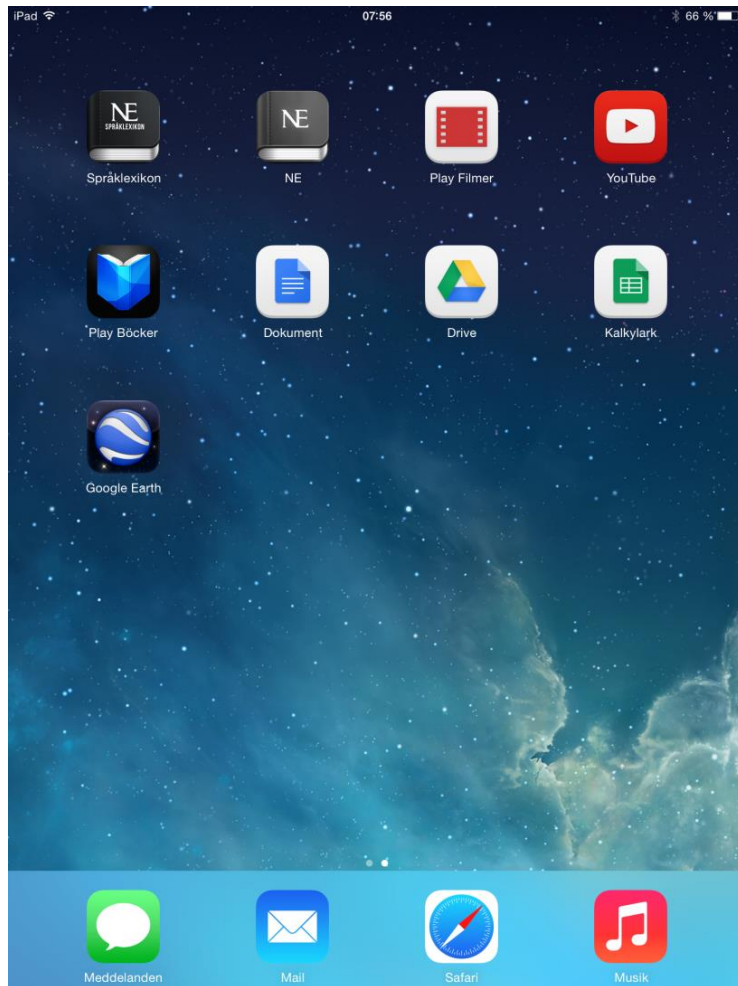
Apparna i din iPad

Vid höstterminsstarten

- IT-service lägger upp tillfälliga klasskonton som får användas i avvaktan på att DEP blir klart (se nedan)
- De gratisprogram som fanns med från början förra årets ses här till höger. (Kan bli vissa ändringar)
- Mentorer/lärare får diskutera med IT-service hur man gör med ev. inköp i avvaktan på att DEP blir klart.

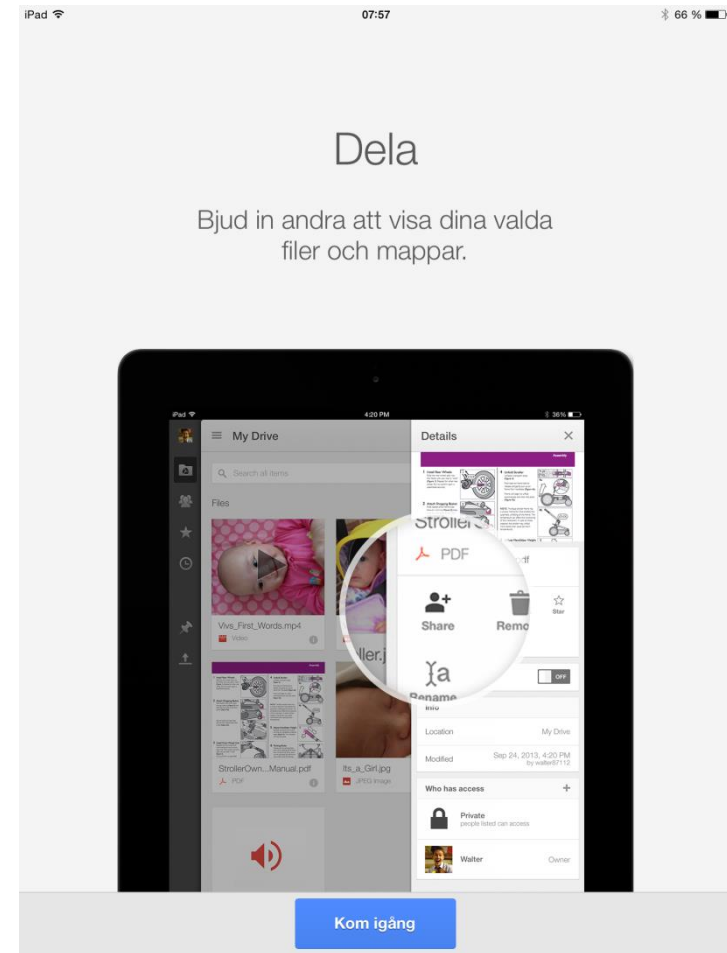
Senare under höstterminen

- IT-service kommer att börja använda ett manageringsprogram "DEP" (Device Enrollement Program). Detta program kommer att ge IT-service möjlighet att styra iPaden centralt. T.ex. vilka program man får ladda ner, uppdateringar m.m.
- Meningen är också att man via DEP ska kunna köpa in Appar som både betalas och sköts centralt, men vi är inte där än.....




Inbyggda "lathundar" finns

- De olika Apparna har oftast små "Kom igång" som visar hur du lär dig och använder Apparna. Vi har inte gjort några instruktioner.
- Eleverna lär sig via "eget testande" eller via "kom igång" Vad ni behöver gå igenom tillsammans kommer ni överens om i resp. klass.
- I en särskild lathund på hemsidan finns lite info kring Google-mailen som ni kanske kan ha nytta av.




Spara det du gjort?

Eleverna kommer att spara i Google drive via Appen "Drive". Google drive är en molntjänst och Google tar inte betalt för tjänsten och kartlägger inte lärare/elever som använder den.



Du kan arbeta med det material du har i driven hemma utan att vara uppkopplad till nätet om du inte har möjlighet till nät hemma.

Alla elever får tillgång till en skolmail. Skolmailen är en Gmail men skolan har köpt en egen domän som elever och lärare i Mörbylånga kommun delar tillsammans. Den kommer eleverna åt via Appen "Dokument".



Via webbläsaren kan man gå till www.drive.google.com och sedan välja skrivbordsversionen som finns längst ner om man vill att driven ska se ut som den gör i datorn.

Eleverna i årskurs 7 – 9 har även tillgång till Google+. Det har inte eleverna upp till årskurs 6 p.g.a. gällande åldersgräns.

Felanmälan

- Om paddan eller laddaren går sönder. Lämna in den till din skolassistent eller den lärare som sköter detta på din skola.
- Lånedator/iPad får du ha, om det finns någon ledig, tills din egen iPad är lagad, troligen i ca 2-3 veckor
- Om man glömmer sin iPad hemma så får man titta på någon kamrats iPad den dagen och ta med sin egen nästa dag igen
- Namnlapp och serienummer sätter IT-service på din iPad, dessa ska vara kvar eller ersättas med nya om de lossnar. Namnlapparna kommer att se ut ungefär så här:



Elever och lärares ansvar

- Dina lärare/mentorerna talar om för dig vilket innehåll du ska ha i din iPad. Både vilka Appar du ska ha och vilka du ev. ska ta bort.
- Prata med dina lärare i skolan om du har frågor om din iPad eller tips på Appar ni kan ha nytta av i skolarbetet.
- Var rädd om din iPad
- Ta med iPad:en till och från skolan varje dag. Din iPad har du hemma under skolans lov om den inte behöver in för service vid något tillfälle
- Din iPad ska du ladda hemma och ta med den laddad till skolan om inte din lärare sagt att du inte ska ta med den någon dag.
- Om du ska låsa in iPad:en i ditt skåp under dagen när du inte använder den eller om den är inlåst i klassrummet bestämmer ni på varje skola.

IKT-ansvariga och lärarstöd

- Thomas Johansson, tidigare IT-service, finns nu knuten till M-verksamheten. Han kan bl.a. ge råd och stöd till lärarna kring iPad-användning, App-hantering m.m.
- Sune Carlsson arbetar 80 % som IKT-ansvarig (ledig fredagar) liksom tidigare.
- Eva Bjerding arbetar som IKT-pedagog på högstadiet 20 %. Högstadiet arbetar med Chromebook nu så kommer hon inte att arbeta så mycket med iPad som tidigare.

IT-service roll är att.....

- Se till att de trådlösa nätverken fungerar tillfredsställande och felsöker/åtgärdar dessa omedelbart vid störningar.
- Fortsätta med skötsel/service av iPad, personaldatorer och skolans övriga elevdatorer liksom tidigare. Du ska alltid skriva en felanmälan och lämna tillsammans med din iPad om den går sönder och ska servas.
- Vara ansvariga för skötsel/service av en-till-en-datorerna. iPad skickas nästan alltid iväg för service vilket innebär att du får vänta några veckor innan du får tillgång till din iPad igen om den gått sönder.
- Du kan få låna en äldre skoldator om någon lånedator är ledig/tillgänglig.....

... MEN var rädd om din iPad så att du hela tiden har tillgång till de bästa grejorna!

ÖVRIG INFORMATION

- Om, och hur, ni använder bloggar, film, edWise, AV-medias och olika nätresurser och de Appar som finns installerade i din iPad är upp till varje klass/arbetslag.
- Din/dina lärare bestämmer till vad och när ni ska använda iPad i skolan. Böcker, papper och penna m.m. används förstås också i klassen.
- Lycka till med din iPad